















Marktübersicht Wasser- und Energie sparende Duschsysteme

Hersteller	Dornbracht AG & Co. KG	Grohe AG	Hansa Armaturen GmbH
			
Produktname	Shower Pipe mit Brause-Thermostat	Euphoria System 260	Hansamicro Eco
Im deutschen Markt seit	05/2020	01/2021	04/2022
Maße Kopfbaue [mm]	220 (Durchmesser)	260 (Durchmesser)	200 (Durchmesser)
Strahlarten Kopfbrause	Regen	Rain (1); SmartRain (2); Jet (3)	Regen
Max. Durchflussmenge je Strahlart (bei 3 bar) [l/min]	8,6	7,5 (1-3)	7,2
Maße Handbaue [mm]	130 (Durchmesser)	110 (Durchmesser)	95 (Durchmesser)
Strahlarten Handbrause	Normal	Rain (1); Massage (2); SmartRain (3)	Normal (1); Erfrischend (2); Entspannend (3)
Max. Durchflussmenge je Strahlart (bei 3 bar) [l/min]	6,8	6 (1-3)	7,2 (1-3)
Wassersparttechnologie(n)	Durchflussbegrenzer	Durchflussbegrenzer	Durchflussbegrenzer
Besonderheiten	Antikalk-System; Drehumstellung mit Mengenregulierung und Absperrfunktion; Leerlauf-Funktion	Spartaste (einstellb. Sparanschlag); optional Temperaturendanschlag bei 43 °C; CoolTouch	Antikalk-System; Thermo-cool Armaturenkörper; Brausestange kürzbar
UVP (ohne MwSt.) [Euro]	2.154,90	1.043,75	622,90
Internetadresse	www.dornbracht.com	www.grohe.de	www.hansa.com

Marktübersicht Wasser- und Energie sparende Einhebel-Waschtischarmaturen

Hersteller	Dornbracht AG & Co. KG	Duravit AG	Grohe AG	Hansa Armaturen GmbH
				
Produktname	CL.1	Tulum M FreshStart	Eurosmart	Hansapolo Eco
Im deutschen Markt seit	2015	04/2022	9/2021	4/2022
Auslaufhöhe / Ausladung [mm]	212 / 173	122 / 135	92 / 109	70 / 103
Oberflächen und Farben	Chrom, Platin gebürstet, Dark Platinum gebürstet	Chrom; Schwarz matt	Chrom	Chrom
Strahlart: Normalstrahl (mit Luft angereichert) [N]; Laminar [L]; Sonstige	Sprayface (rechteckiges Strahlbild mit 40 Einzelstrahlen)	N	N	N
Durchfluss bei 3 bar [l/min]	4	5	3,5	4,2
Eingesetzte Wasser-/Energiesparttechnologie(n)	Durchflussbegrenzung durch Strahlart	Anreicherung mit Luft	Grohe LowFlow Mousseur; EcoJoy	Durchflussbegrenzer; Wasserbremse bei ca. 60% Wassermenge
Weitere Energiespar-Features	-	FreshStart: Hebel in Mittelstellung liefert Kaltwasser	SilkMove ES: Hebel in Mittelstellung liefert Kaltwasser	Hebel in Mittelstellung liefert Kaltwasser
Besonderheiten	bleifrei; Individualisierungsmöglichkeiten	-	getrennte innenliegende Wasserwege (Wasser kein Kontakt mit Blei o. Nickel)	Armaturenkörper aus entzinkungsbeständigem Messing
Modellvarianten	Standarmatur mit erhöhtem Standfuß u. versch. Auslad.; Dreiloch-Standarmatur mit versch. Ausladungen	Standarmatur	-	Standarmatur
UVP (ohne MwSt.) [Euro]	857,30	240,00	142,20	134,20
Internetadresse	www.dornbracht.com	www.duravit.de	www.grohe.de	www.hansa.com

Hansgrohe SE	Ideal Standard GmbH	Kludi GmbH & Co. KG
		
hansgrohe Vernis Shape Showerpipe 230 Green	Ceratherm T50 Flex	Freshline Dual Shower System
04/2021	8/2021	05/2021
230 x 170	250 (Durchmesser)	250 (Durchmesser)
Rain (1)	1	Regen (1); Booster (2); Soft (3)
6 (1)	6 (1) bei gedrückter Eco-Spartaste, ansonsten 12	8 (1)
100	125 (Durchmesser)	140
Rain (1), IntenseRain (2)	Sanfter Regen (1); Massage (2); Perlende Stimulation (3)	Regen (1); Booster (2); Soft (3)
6 (1-2)	8 (1-3)	8 (1-3)
Durchflussbegrenzer	Spartaste; Thermostatkartusche	Durchflussbegrenzer
Antikalk (Quick-Clean Technologie); Designvariante mit runder Kopfbrause verfügbar (Vernis Blend Showerpipe 230 Green)	Cool Body-Technologie; 5 Stufen horizontal verstellbare Kopfbrause; höhenverstellbare Brausestange	Antikalk-System; Keramik-Absperrventil als Drehventil 90°/90°; integrierte Rückflussverhinderer
300,00	1.105,30	1.177,10
www.hansgrohe.de	www.idealstandard.de	www.kludi.com

Hansgrohe SE	Ideal Standard GmbH	Keuco GmbH & Co. KG	Kludi GmbH & Co. KG
			
hansgrohe Rebris S CoolStart EcoSmart+	Ceraplan H90	Plan blue	Bozz EcoPlus
06/2022	8/2021	2010	11/2022
109 / 133	88 / 196	82 / 107	100 / 135
Chrom, Mattschwarz	Chrom, Silk Black (ab 12/2022)	verchromt, Aluminium-finish	Chrom
N	N	N	N
4	5 (N)	6	3,78
Optimierte Kartusche (LowFlow); Strahlregler mit EcoSmart Technik; Anreicherung mit Luft (AirPower)	Durchflussbegrenzer; „Flow“-Kartusche mit vergrößertem Kartuschenschwenkbereich	Anreicherung mit Luft	Durchflussbegrenzer
CoolStart: Hebel in Mittelstellung liefert nur Kaltwasser	BlueStart: Hebel in Mittelstellung liefert nur Kaltwasser	-	EcoPlus: Hebel in Mittelstellung liefert nur Kaltwasser
Coin Slot Strahlregler (kann einfach mit einer Münze aus der Armatur gedreht werden)	Schnellmontage durch Easyfix-Technologie	geräuschgeprüft, für Durchlauferhitzer geeignet; Strahlwinkel am Luftsprudler +/- verstellbar	
Standarmatur mit versch. Auslaufhöhen; weitere Designlinie mit eckiger Form „Rebris E“, gleiche Eigensch.	Standarmatur in verschiedenen Auslaufhöhen (60/75/200/250)	Standarmatur in verschiedenen Höhen (90/130/210)	Standarmatur in verschiedenen Höhen (75/100)
108,00	184,80	300,60	278,00
hansgrohe.de	www.idealstandard.de	www.keuco.com	www.kludi.com